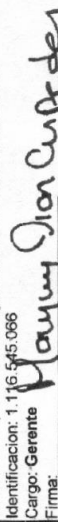



HOSPITAL DEPARTAMENTAL DE VILLAVICENCIO  
INFORME DE EJECUCION PRESUPUESTAL DE INGRESOS  
FEBRERO DE 2023

CODIGO	RUBRO PRESUPUESTAL		REDUCCION	ADICION	RECONOCIMIENTOS		RECAUDOS		TOTAL	SALDO POR EJECUTAR
	RUBRO PRESUPUESTAL	INICIAL			MESES ANTERIORES	DEL MES	MESES ANTERIORES	DEL MES		
1.0.01	1.0.01	Ingresos	0,00	22.338.282,444,00	93.910.139,044,71	26.650.991,165,74	120.561.130,210,45	74.760.236,127,38	91.080.904,868,05	127.019.090,868,69
1.0.02	1.0.02	Disponibilidad Inicial	0,00	18.100.822,444,00	53.100.822,444,00	0,00	53.100.822,444,00	53.100.822,444,00	53.100.822,444,00	0,00
1.0.02	1.0.02	Caja	0,00	4.418.800,00	4.418.800,00	0,00	4.418.800,00	4.418.800,00	4.418.800,00	0,00
1.0.02	1.0.02	Bancos	0,00	18.086.403,644,00	53.096.403,644,00	0,00	53.096.403,644,00	53.096.403,644,00	53.096.403,644,00	0,00
1.1.02	1.1.02	Ingresos Corrientes	0,00	4.237.460,000,00	40.809.316,600,71	26.650.991,165,74	67.460.307,766,45	21.659.413,683,38	37.980.082,424,05	127.019.090,868,69
1.1.02	1.1.02	Ingresos no tributarios	0,00	0,00	160.761.713,292,74	26.650.991,165,74	63.222.847,766,45	17.421.953,683,38	33.742.622,424,05	127.019.090,868,69
1.1.02	1.1.02	Venta de bienes y servicios	0,00	0,00	160.761.713,292,74	26.650.991,165,74	63.222.847,766,45	17.421.953,683,38	33.742.622,424,05	127.019.090,868,69
1.1.02	1.1.02	Ventas de establecimientos de mercado	0,00	0,00	160.761.713,292,74	26.650.991,165,74	63.222.847,766,45	17.421.953,683,38	33.742.622,424,05	127.019.090,868,69
1.1.02	1.1.02	Servicios para la comunidad, sociales y personales	0,00	0,00	160.761.713,292,74	26.650.991,165,74	63.222.847,766,45	17.421.953,683,38	33.742.622,424,05	127.019.090,868,69
1.1.02	1.1.02	Servicios de salud	0,00	0,00	160.761.713,292,74	26.650.991,165,74	63.222.847,766,45	17.421.953,683,38	33.742.622,424,05	127.019.090,868,69
1.1.02	1.1.02	Régimen Subsidiado	0,00	91.875.466,245,33	26.751.352,333,67	17.477.768,621,80	44.229.120,955,47	13.533.083,053,11	23.992.397,108,11	67.883.069,137,82
1.1.02	1.1.02	No Capitado	0,00	58.574.691,961,55	13.442.505,315,56	12.062.143,425,88	25.504.648,741,44	22.236.035,00	5.043.688,859,08	53.308.767,067,47
1.1.02	1.1.02	Régimen Subsidiado - Cuenta por Cobrar	0,00	33.300.774,284,38	13.308.847,018,11	5.415.625,195,92	18.724.472,214,03	5.415.625,195,92	14.576.302,070,35	39.625.797,043,51
1.1.02	1.1.02	Régimen Contributivo	0,00	45.224.338,847,33	8.886.851,210,11	4.752.582,370,01	10.639.433,580,12	2.346.599,997,00	5.598.541,803,82	39.625.797,043,51
1.1.02	1.1.02	No Capitado	0,00	33.371.520,881,70	3.643.424,890,13	3.251.730,743,19	6.895.155,633,30	103.173,677,00	1.854.263,857,00	31.517.257,024,70
1.1.02	1.1.02	Régimen Contributivo - Cuenta por Cobrar	0,00	11.852.817,965,63	2.243.426,320,00	1.500.851,626,82	3.744.277,946,82	2.243.426,320,00	3.744.277,946,82	8.108.540,016,81
1.1.02	1.1.02	Eventos Catastróficos y Accidentes de Tránsito	0,00	1.163.761,243,98	228.713,507,00	73.837,542,00	302.551,049,00	0,00	19.967,776,00	1.143.793,467,98
1.1.02	1.1.02	Eventos Catastróficos y Accidentes de Tránsito	0,00	599.341,340,85	228.713,507,00	53.869,766,00	282.583,273,00	0,00	0,00	599.341,340,85
1.1.02	1.1.02	Eventos Catastróficos y Accidentes de Tránsito - Cuentas por Cobrar	0,00	564.419,903,13	0,00	19.967,776,00	19.967,776,00	0,00	19.967,776,00	544.462,127,13
1.1.02	1.1.02	Seguro Obligatorio de Accidentes de Tránsito	0,00	3.316.959,401,73	776.894,709,00	391.881,899,00	1.168.776,608,00	410.871,006,38	608.186,393,38	2.708.773,008,35
1.1.02	1.1.02	Seguro Obligatorio de Accidentes de Tránsito	0,00	1.623.699,692,35	412.339,932,00	296.887,414,00	709.227,346,00	46.316,229,38	148.637,131,38	1.475.062,560,97
1.1.02	1.1.02	Seguro Obligatorio de Accidentes de Tránsito - Cuentas por Cobrar	0,00	1.693.259,709,38	364.554,777,00	94.994,485,00	459.549,262,00	364.554,777,00	459.549,262,00	1.233.710,447,38
1.1.02	1.1.02	Administradoras de Riesgos Laborales	0,00	576.260,487,60	83.058,591,00	105.419,283,00	188.477,874,00	55.414,759,00	122.626,250,00	453.634,237,60
1.1.02	1.1.02	Administradoras de Riesgos Laborales - Cuentas por Cobrar	0,00	11.840,584,47	41.168,265,00	100.601,442,00	141.769,707,00	13.524,433,00	75.918,083,00	-64.077,496,53
1.1.02	1.1.02	Cuenta por Cobrar	0,00	564.419,903,13	41.890,326,00	4.817,841,00	46.708,167,00	41.890,326,00	46.708,167,00	517.711,736,13
1.1.02	1.1.02	Fuerzas Militares	0,00	1.088.310,323,35	230.982,703,00	116.227,788,00	347.210,491,00	0,00	0,00	1.088.310,323,35
1.1.02	1.1.02	Fuerzas Militares - Cuentas por Cobrar	0,00	523.890,420,22	230.982,703,00	116.227,788,00	347.210,491,00	0,00	0,00	523.890,420,22
1.1.02	1.1.02	Fuerzas Militares - Cuentas por Cobrar	0,00	564.419,903,13	0,00	0,00	0,00	0,00	0,00	564.419,903,13
1.1.02	1.1.02	Policia Nacional	0,00	8.457.710,381,65	1.134.552,243,00	1.281.980,411,50	2.416.532,654,50	736.791,442,00	1.004.476,470,00	7.453.233,911,65
1.1.02	1.1.02	Policia Nacional - Cuentas por Cobrar	0,00	5.071.190,962,90	397.760,801,00	1.014.295,383,50	1.412.056,184,50	736.791,442,00	1.004.476,470,00	2.382.042,948,75
1.1.02	1.1.02	Policia Nacional - Cuentas por Cobrar	0,00	3.386.519,418,75	736.791,442,00	267.685,028,00	1.004.476,470,00	13.684,222,00	11.000,102,00	24.684,324,00
1.1.02	1.1.02	IPS Privadas	0,00	119.825,241,01	83.259,723,00	172.154,886,00	274.953,925,00	13.684,222,00	5.145,009,00	114.680,233,01
1.1.02	1.1.02	IPS Privadas - Cuentas por Cobrar	0,00	119.825,241,01	0,00	0,00	0,00	0,00	0,00	114.680,233,01
1.1.02	1.1.02	IPS Publicas	0,00	119.825,241,01	13.684,222,00	13.640,832,43	27.281,664,86	13.640,832,43	27.281,664,86	-27.281,664,86
1.1.02	1.1.02	IPS Publicas - Cuentas por Cobrar	0,00	0,00	0,00	0,00	0,00	0,00	0,00	0,00
1.1.02	1.1.02	Poblacion Especial	0,00	0,00	13.640,832,43	13.640,832,43	27.281,664,86	13.640,832,43	27.281,664,86	-27.281,664,86
1.1.02	1.1.02	Poblacion Extranjera	0,00	0,00	0,00	0,00	0,00	0,00	0,00	0,00
1.1.02	1.1.02	Particulares	0,00	129.195,433,62	114.563,700,00	95.747,503,00	210.311,203,00	6.980,400,00	15.037,100,00	114.156,333,62
1.1.02	1.1.02	Plan Complementario	0,00	0,00	0,00	0,00	0,00	0,00	0,00	0,00
1.1.02	1.1.02	Atencion a la poblacion pobre no afiliada al regimen subsidiado	0,00	3.414.085,607,91	765.727,492,50	1.240.790,732,00	2.005.518,224,50	2.324.280,00	1.261.734,621,00	2.160.026,706,91
1.1.02	1.1.02	Atencion a la poblacion pobre no afiliada al regimen subsidiado	0,00	2.849.665,704,78	763.403,212,50	529.405,222,00	1.292.808,434,50	0,00	550.349,111,00	2.299.316,593,78
1.1.02	1.1.02	Atencion a la poblacion pobre no afiliada al regimen subsidiado - Cuentas por Cobrar	0,00	564.419,903,13	2.324.280,00	711.385,510,00	713.709,790,00	2.324.280,00	713.709,790,00	-149.289,886,87
1.1.02	1.1.02	Fondo Nacional de la Libertad	0,00	1.618.697,726,12	162.978,062,00	315.786,648,00	478.764,710,00	0,00	247.737,508,00	1.370.960,218,12
1.1.02	1.1.02	Personas Privadas de la Libertad	0,00	1.618.697,726,12	162.978,062,00	315.786,648,00	478.764,710,00	0,00	247.737,508,00	1.370.960,218,12
1.1.02	1.1.02	Personas Privadas de la Libertad - Cuentas por Cobrar	0,00	0,00	162.978,062,00	76.175,984,00	239.154,046,00	0,00	8.126,844,00	1.610.570,882,12

CODIGO	RUBRO PRESUPUESTAL				RECONOCIMIENTOS				RECAUDOS			
	RUBRO PRESUPUESTAL	INICIAL	ADICION	REDUCCION	PRESUPUESTO DEFINITIVO	MESES ANTERIORES	DEL MES	TOTAL	MESES ANTERIORES	DEL MES	TOTAL	SALDO POR EJECUTAR
1.1.02.05.001.09.02.16.02	Fondo Nacional de la Salud de las Personas Privadas de la Libertad - Cuentas por Cobrar	0,00	0,00	0,00	0,00	0,00	239.610.664,00	239.610.664,00	0,00	239.610.664,00	239.610.664,00	-239.610.664,00
1.1.02.05.001.09.02.17.01	Medicina Prepagada	615.080.886,40	0,00	0,00	615.080.886,40	199.818.455,00	231.868.693,00	431.687.148,00	122.720.385,00	108.562.934,00	231.283.319,00	383.797.567,40
1.1.02.05.001.09.02.17.02	Medicina Prepagada - Cuentas por Cobrar	615.080.886,40	0,00	0,00	615.080.886,40	77.098.070,00	123.305.759,00	200.403.829,00	0,00	0,00	200.403.829,00	615.080.886,40
1.1.02.05.001.09.02.18.01	Otras ventas de servicios de salud	2.380.712.824,56	0,00	0,00	2.380.712.824,56	118.577.438,00	135.793.398,00	254.370.836,00	172.641.927,46	166.845.035,42	339.486.962,88	2.041.225.861,68
1.1.02.05.001.09.02.18.02	Otras ventas de servicios de salud - Cuentas por Cobrar	1.816.292.921,43	0,00	0,00	1.816.292.921,43	85.305.859,00	94.103.491,00	179.409.350,00	139.370.348,46	125.155.129,42	264.525.476,88	1.551.767.444,55
1.1.02.05.002	Ventas incidentales de establecimientos no de mercado	564.419.903,13	0,00	0,00	564.419.903,13	33.271.579,00	41.689.907,00	74.961.486,00	33.271.579,00	41.689.907,00	74.961.486,00	489.458.417,13
1.1.02.05.002.08	Servicios prestados a las empresas y servicios de producción	781.308.641,55	0,00	0,00	781.308.641,55	7.201.379,00	239.655.464,00	246.856.843,00	7.201.379,00	239.655.464,00	246.856.843,00	534.451.798,55
1.1.02.05.002.09	Servicios para la comunidad, sociales y personales	781.308.641,55	0,00	0,00	781.308.641,55	7.201.379,00	239.655.464,00	246.856.843,00	7.201.379,00	239.655.464,00	246.856.843,00	534.451.798,55
1.1.02.06	Transferencias corrientes	0,00	4.237.460.000,00	0,00	4.237.460.000,00	4.237.460.000,00	0,00	4.237.460.000,00	4.237.460.000,00	0,00	4.237.460.000,00	0,00
1.1.02.06.006	Transferencias de otras entidades del gobierno general	0,00	4.237.460.000,00	0,00	4.237.460.000,00	4.237.460.000,00	0,00	4.237.460.000,00	4.237.460.000,00	0,00	4.237.460.000,00	0,00
1.1.02.06.006.01	Aportes Nación	0,00	4.237.460.000,00	0,00	4.237.460.000,00	4.237.460.000,00	0,00	4.237.460.000,00	4.237.460.000,00	0,00	4.237.460.000,00	0,00
1.1.02.06.007	Subvenciones	0,00	0,00	0,00	0,00	0,00	0,00	0,00	0,00	0,00	0,00	0,00
1.1.02.06.007.02	Empresas públicas no financieras	0,00	0,00	0,00	0,00	0,00	0,00	0,00	0,00	0,00	0,00	0,00
1.1.02.06.007.02.08	Transferencias para Empresas Sociales del Estado	0,00	0,00	0,00	0,00	0,00	0,00	0,00	0,00	0,00	0,00	0,00
1.2.05	Rendimientos financieros	0,00	0,00	0,00	0,00	0,00	0,00	0,00	0,00	0,00	0,00	0,00
1.2.05.02	Depósitos	0,00	0,00	0,00	0,00	0,00	0,00	0,00	0,00	0,00	0,00	0,00
	<b>TOTAL</b>	195.761.713.292,74	22.338.282.444,00	0,00	218.099.995.736,74	93.910.139.044,71	26.650.991.165,74	120.561.130.210,45	74.760.236.127,38	18.320.668.740,67	91.080.904.868,05	127.019.090.868,69

7. Nombre Representante Legal: **MARYURY DIAZ CESPEDES**  
Identificación: 1.116.545.066  
Cargo: **Gerente**  
Firma: 


8. Nombre Responsable area: **ERIKA PAOLA LOPEZ GUERRERO**  
Identificación: 1.122.132.285  
Cargo: **Subgerente Financiera**  
Firma: 




HOSPITAL DEPARTAMENTAL DE VILLAVICENCIO  
 INFORME DE EJECUCION PRESUPUESTAL DE INGRESOS SPGR  
 FEBRERO DE 2023

(Miles \$)

CODIGO	RUBRO PRESUPUESTAL		REDUCCION	ADICION	PRESUPUESTO DEFINITIVO	RECONOCIMIENTOS		RECAUDOS		TOTAL	SALDO POR EJECUTAR
	INICIAL	FINAL				MESES ANTERIORES	DEL MES	MESES ANTERIORES	DEL MES		
1	Ingresos	0,00	735.229.137,45	0,00	735.229.137,45	3.286.000,00	85.536.420,00	3.286.000,00	85.536.420,00	88.822.420,00	646.406.717,45
1.2	RECURSOS DE CAPITAL	0,00	735.229.137,45	0,00	735.229.137,45	3.286.000,00	85.536.420,00	3.286.000,00	85.536.420,00	88.822.420,00	646.406.717,45
1.2.08	Transferencias de Capital	0,00	735.229.137,45	0,00	735.229.137,45	3.286.000,00	85.536.420,00	3.286.000,00	85.536.420,00	88.822.420,00	646.406.717,45
1.2.08.06	De Otras Entidades del Gobierno General	0,00	735.229.137,45	0,00	735.229.137,45	3.286.000,00	85.536.420,00	3.286.000,00	85.536.420,00	88.822.420,00	646.406.717,45
1.2.08.06.02	Condicionaladas a la adquisicion de un activo - SGR Sin Situacion de Fondos	0,00	735.229.137,45	0,00	735.229.137,45	3.286.000,00	85.536.420,00	3.286.000,00	85.536.420,00	88.822.420,00	646.406.717,45
	TOTAL	0,00	735.229.137,45	0,00	735.229.137,45	3.286.000,00	85.536.420,00	3.286.000,00	85.536.420,00	88.822.420,00	646.406.717,45

7. Nombre Representante Legal: **MARYURY DIAZ CESPEDAS**  
 Identificacion: 1.116.645.066  
 Cargo: Gerente  
 Firma: 

8. Nombre Responsable area: **ERIKA PAOLA LOPEZ GUERRERO**  
 Identificacion: 1.122.132.285  
 Cargo: Subgerente Financiera  
 Firma: 





HOSPITAL DEPARTAMENTAL DE VILLAVICENCIO  
 INFORME DE EJECUCION PRESUPUESTAL DE GASTOS  
 FEBRERO DE 2023

CODIGO	RUBRO PRESUPUESTAL	APROPIACION INICIAL	ADICION	REDUCCION	CREDITOS	CONTRA CREDITOS	PRESUPUESTO DEFINITIVO	VALOR CDP EXPEDIDOS	COMPROMISOS	OBLIGACIONES	SALDO ANTERIOR	PAGOS DEL MES	TOTALES	SALDO POR COMPROMETER
2.1.2.02.01.003	Otros bienes transportables (excepto productos metálicos, maquinaria y equipo)	1.587.488.347,08	0,00	0,00	0,00	0,00	1.587.488.347,08	943.478.820,55	943.478.820,55	0,00	0,00	0,00	0,00	624.011.526,53
2.1.2.02.02	Adquisición de servicios	47.308.261.678,88	7.000.000.000,00	0,00	0,00	0,00	54.308.261.678,88	22.539.658.931,53	7.095.883.085,64	0,00	3.019.921.220,19	2.806.979.293,65	5.626.900.513,84	31.768.602.747,35
2.1.2.02.02.006	servicios de alojamiento; servicios de suministro de comidas y bebidas; servicios de transporte; y servicios de distribución de electricidad, gas y agua	39.982.100,88	0,00	0,00	0,00	0,00	39.982.100,88	36.446.315,55	1.061.900,00	0,00	0,00	1.061.900,00	1.061.900,00	3.535.785,33
2.1.2.02.02.007	Servicios financieros y servicios conexos, servicios inmobiliarios y servicios de leasing	150.000.000,00	0,00	0,00	0,00	0,00	150.000.000,00	144.000.000,00	24.000.000,00	0,00	0,00	24.000.000,00	24.000.000,00	6.000.000,00
2.1.2.02.02.008	Servicios prestados a las empresas y servicios de producción	34.217.899.456,07	0,00	0,00	0,00	0,00	34.217.899.456,07	15.782.838.949,55	1.632.965.498,18	0,00	228.422.013,10	8.18.036.986,08	1.048.468.999,18	18.435.062.506,52
2.1.2.02.02.008.01	Servicios prestados a las empresas y servicios de producción - Cuentas por Pagar	6.718.241.917,50	7.000.000.000,00	0,00	0,00	0,00	13.718.241.917,50	5.186.524.278,63	5.147.201.469,66	0,00	2.560.652.579,29	1.704.072.917,57	4.264.725.396,86	8.531.717.638,87
2.1.2.02.02.009	Servicios para la comunidad, sociales y personales	3.239.071.305,80	0,00	0,00	0,00	0,00	3.239.071.305,80	1.003.828.930,00	41.506.890,00	0,00	0,00	41.506.890,00	41.506.890,00	2.235.242.375,80
2.1.2.02.02.009.01	Servicios para la comunidad, sociales y personales - Cuentas por Pagar	2.500.000.000,00	0,00	0,00	0,00	0,00	2.500.000.000,00	234.147.327,80	234.147.327,80	0,00	230.846.627,80	3.300.700,00	234.147.327,80	2.265.862.672,20
2.1.2.02.02.010	Viáticos de los funcionarios en comisión	5.049.255,20	0,00	0,00	0,00	0,00	5.049.255,20	181.507,00	0,00	0,00	0,00	0,00	0,00	4.867.748,20
2.1.2.02.03	Gastos imprevisos	438.017.843,43	0,00	0,00	0,00	0,00	438.017.843,43	151.693.623,00	15.000.000,00	0,00	0,00	15.000.000,00	15.000.000,00	286.324.020,43
2.1.3	Transferencias corrientes	500.000.000,00	0,00	0,00	0,00	0,00	500.000.000,00	0,00	0,00	0,00	0,00	0,00	0,00	500.000.000,00
2.1.3.13	Transferencias y conciliaciones	500.000.000,00	0,00	0,00	0,00	0,00	500.000.000,00	0,00	0,00	0,00	0,00	0,00	0,00	500.000.000,00
2.1.3.13.01	Fallos nacionales	500.000.000,00	0,00	0,00	0,00	0,00	500.000.000,00	0,00	0,00	0,00	0,00	0,00	0,00	500.000.000,00
2.1.3.13.01.001	Sentencias	500.000.000,00	0,00	0,00	0,00	0,00	500.000.000,00	0,00	0,00	0,00	0,00	0,00	0,00	500.000.000,00
2.1.3.13.01.002	Conciliaciones	0,00	0,00	0,00	0,00	0,00	0,00	0,00	0,00	0,00	0,00	0,00	0,00	0,00
2.1.8	Gastos por tributos, tasas, contribuciones, multas, sanciones e intereses de mora	381.671.990,70	0,00	0,00	0,00	0,00	381.671.990,70	27.379.000,00	27.379.000,00	0,00	0,00	27.379.000,00	27.379.000,00	354.292.990,70
2.1.8.01	Impuestos	173.088.020,60	0,00	0,00	0,00	0,00	173.088.020,60	27.379.000,00	27.379.000,00	0,00	0,00	27.379.000,00	27.379.000,00	145.709.020,60
2.1.8.01.52	Impuesto predial unificado	173.088.020,60	0,00	0,00	0,00	0,00	173.088.020,60	27.379.000,00	27.379.000,00	0,00	0,00	27.379.000,00	27.379.000,00	145.709.020,60
2.1.8.04	Contribuciones	208.583.970,10	0,00	0,00	0,00	0,00	208.583.970,10	0,00	0,00	0,00	0,00	0,00	0,00	208.583.970,10
2.1.8.04.01	Cuota de fiscalización y auditoría	108.451.630,10	0,00	0,00	0,00	0,00	108.451.630,10	0,00	0,00	0,00	0,00	0,00	0,00	108.451.630,10
2.1.8.04.07	Contribución Vigilancia - Superintendencia Nacional de Salud	100.132.340,00	0,00	0,00	0,00	0,00	100.132.340,00	0,00	0,00	0,00	0,00	0,00	0,00	100.132.340,00
2.1.8.05	Multas, Sanciones e intereses de Mora	0,00	0,00	0,00	0,00	0,00	0,00	0,00	0,00	0,00	0,00	0,00	0,00	0,00
2.1.8.05.01	Multas, Sanciones	0,00	0,00	0,00	0,00	0,00	0,00	0,00	0,00	0,00	0,00	0,00	0,00	0,00
2.1.8.05.01.004	Sanciones Administrativas	0,00	0,00	0,00	0,00	0,00	0,00	0,00	0,00	0,00	0,00	0,00	0,00	0,00
2.3	GASTOS DE INVERSION	0,00	4.237.460.000,00	0,00	0,00	0,00	4.237.460.000,00	0,00	0,00	0,00	0,00	0,00	0,00	4.237.460.000,00
2.3.2	Adquisición de Bienes y Servicios	0,00	4.237.460.000,00	0,00	0,00	0,00	4.237.460.000,00	0,00	0,00	0,00	0,00	0,00	0,00	4.237.460.000,00
2.3.2.01	Adquisición de Activos no Financieros	0,00	4.237.460.000,00	0,00	0,00	0,00	4.237.460.000,00	0,00	0,00	0,00	0,00	0,00	0,00	4.237.460.000,00
2.3.2.01.01	Activos Fijos	0,00	4.237.460.000,00	0,00	0,00	0,00	4.237.460.000,00	0,00	0,00	0,00	0,00	0,00	0,00	4.237.460.000,00
2.3.2.01.01.003	Maquinaria y Equipo	0,00	4.237.460.000,00	0,00	0,00	0,00	4.237.460.000,00	0,00	0,00	0,00	0,00	0,00	0,00	4.237.460.000,00
2.3.2.01.01.003.06	Aparatos médicos, instrumentos ópticos y de precisión, relojes	0,00	4.007.460.000,00	0,00	0,00	0,00	4.007.460.000,00	0,00	0,00	0,00	0,00	0,00	0,00	4.007.460.000,00
	Aparatos médicos y quirúrgicos y aparatos ópticos y protésicos - Apoyo a programas de desarrollo de la salud Ley 100 de 1993	0,00	3.943.758.371,00	0,00	0,00	0,00	3.943.758.371,00	0,00	0,00	0,00	0,00	0,00	0,00	3.943.758.371,00
2.3.2.01.01.003.06.01	Instrumentos y aparatos de medición, verificación, análisis, de navegación y para otros fines (excepto instrumentos ópticos); instrumentos de control de procesos industriales, sus partes, piezas y accesorios - Apoyo a programas de desarrollo de la salud Ley 100 de 1993	0,00	63.701.629,00	0,00	0,00	0,00	63.701.629,00	0,00	0,00	0,00	0,00	0,00	0,00	63.701.629,00
2.3.2.01.01.003.07	Equipo de Transporte	0,00	230.000.000,00	0,00	0,00	0,00	230.000.000,00	0,00	0,00	0,00	0,00	0,00	0,00	230.000.000,00

Handwritten signature and initials.

HOSPITAL DEPARTAMENTAL DE VILLAVICENCIO  
 INFORME DE EJECUCION PRESUPUESTAL DE GASTOS  
 FEBRERO DE 2023

CODIGO	RUBRO PRESUPUESTAL	APROPiACION INICIAL	ADICION	REDUCCION	CREDITOS	CONTRA CREDITOS	PRESUPUESTO DEFINITIVO	VALOR CDP EXPEDIDOS	COMPROMISOS	OBLIGACIONES	SALDO ANTERIOR	PAGOS DEL MES	TOTALES	SALDO POR COMPROMETER
2.3.2.01.01.003.07.01	Vehiculos automotores, remolques y semirremolques; y sus partes, piezas y accesorios - Apoyo a programas de desarrollo de la salud Ley 100 de 1993	0,00	230.000.000,00	0,00	0,00	0,00	230.000.000,00	0,00	0,00	0,00	0,00	0,00	0,00	230.000.000,00
2.4	Gastos de operaci3n comercial	128.402.003.379,45	10.450.822.444,00	0,00	0,00	0,00	138.852.825.823,45	89.212.404.753,00	80.324.138.618,39	15.006.114.735,02	1.862.097.041,00	8.609.595.897,50	10.471.692.938,50	58.528.687.205,06
2.4.5	Gastos de comercializaci3n y producci3n	128.402.003.379,45	10.450.822.444,00	0,00	0,00	0,00	138.852.825.823,45	89.212.404.753,00	80.324.138.618,39	15.006.114.735,02	1.862.097.041,00	8.609.595.897,50	10.471.692.938,50	58.528.687.205,06
2.4.5.01	Materiales y suministros	65.463.933.226,80	7.450.822.444,00	0,00	0,00	0,00	72.914.755.670,80	43.524.188.620,00	38.104.937.009,87	4.792.315.333,50	864.169.612,00	3.242.974.947,50	4.107.144.599,50	34.809.818.660,93
2.4.5.01.02	Productos alimenticios, bebidas y tabaco; textiles, prendas de vestir y productos de cuero	4.591.914.513,60	0,00	0,00	0,00	0,00	4.591.914.513,60	4.225.066.485,00	1.338.258.357,00	0,00	0,00	0,00	0,00	3.253.656.156,60
2.4.5.01.03	Otros bienes transportables (excepto productos met1licos, maquinaria y equipo)	53.372.018.713,20	0,00	0,00	0,00	0,00	53.372.018.713,20	34.298.578.667,00	32.581.418.612,00	654.456.654,00	0,00	71.658.000,00	71.658.000,00	20.790.600.101,20
2.4.5.01.03.01	Otros bienes transportables (excepto productos met1licos, maquinaria y equipo) - Cuentas por Pagar	7.500.000.000,00	7.450.822.444,00	0,00	0,00	0,00	14.950.822.444,00	5.000.543.468,00	4.185.260.040,87	4.137.858.679,50	864.169.612,00	3.171.316.947,50	4.035.486.559,50	10.765.562.403,13
2.4.5.02	Adquisici3n de servicios sociales y personales	62.938.070.152,65	3.000.000.000,00	0,00	0,00	0,00	65.938.070.152,65	45.688.216.133,00	42.219.201.608,52	10.213.799.401,52	997.927.429,00	5.366.620.950,00	6.364.548.379,00	23.718.868.544,13
2.4.5.02.09	Servicios para la comunidad, sociales y personales	62.938.070.152,65	0,00	0,00	0,00	0,00	62.938.070.152,65	42.688.216.133,00	40.849.932.165,00	8.844.529.956,00	0,00	5.208.864.300,00	5.208.864.300,00	22.088.137.967,65
2.4.5.02.09.01	Servicios para la comunidad, sociales y personales - Cuentas por Pagar	0,00	3.000.000.000,00	0,00	0,00	0,00	3.000.000.000,00	3.000.000.000,00	1.369.269.443,52	1.369.269.443,52	997.927.429,00	157.756.650,00	1.155.684.079,00	1.630.730.556,48
	<b>TOTAL</b>	<b>195.761.713.292,74</b>	<b>22.338.282.444,00</b>	<b>0,00</b>	<b>0,00</b>	<b>0,00</b>	<b>218.099.995.736,74</b>	<b>117.987.511.203,00</b>	<b>105.490.675.370,47</b>	<b>23.785.398.820,66</b>	<b>5.691.397.393,19</b>	<b>12.090.387.059,15</b>	<b>17.781.784.452,34</b>	<b>112.609.320.366,27</b>

7. Nombre Representante Legal: MARYURY DIAZ CESPEDES  
 Identificaci3n: 1.116.945.066

Cargo: Gerente *Maryury Diaz Cspedes*

8. Nombre Responsable area: ERIKA PAOLA LOPEZ GUERRERO  
 Identificaci3n: 1.122.132.285  
 Cargo: Subgerente Financiera

Firma: *[Firma manuscrita]*



HOSPITAL DEPARTAMENTAL DE VILLAVICENCIO  
 INFORME DE EJECUCION PRESUPUESTAL DE GASTOS SGR  
 FEBRERO DE 2023

CODIGO	RUBRO PRESUPUESTAL	APROPICIACION INICIAL	ADICION	REDUCCION	CREDITOS	CONTRA CREDITOS	PRESUPUESTO DEFINITIVO	VALOR CDP EXPEDIDOS	COMPROMISOS	OBLIGACIONES	SALDO ANTERIOR	PAGOS DEL MES	TOTALES	SALDO POR COMPROMETER
2	Gastos	0,00	735.229.137,45	0,00	2.799.933,00	2.799.933,00	735.229.137,45	95.394.420,00	95.394.420,00	88.822.420,00	3.286.000,00	85.536.420,00	88.822.420,00	639.834.717,45
2.3	GASTOS DE INVERSION	0,00	735.229.137,45	0,00	2.799.933,00	2.799.933,00	735.229.137,45	95.394.420,00	95.394.420,00	88.822.420,00	3.286.000,00	85.536.420,00	88.822.420,00	639.834.717,45
2.3.2	Adquisición de Bienes y Servicios	0,00	735.229.137,45	0,00	2.799.933,00	2.799.933,00	735.229.137,45	95.394.420,00	95.394.420,00	88.822.420,00	3.286.000,00	85.536.420,00	88.822.420,00	639.834.717,45
2.3.2.01	Adquisición de Activos no Financieros	0,00	735.229.137,45	0,00	2.799.933,00	2.799.933,00	735.229.137,45	95.394.420,00	95.394.420,00	88.822.420,00	3.286.000,00	85.536.420,00	88.822.420,00	639.834.717,45
2.3.2.01.01	Activos Fijos	0,00	735.229.137,45	0,00	2.799.933,00	2.799.933,00	735.229.137,45	95.394.420,00	95.394.420,00	88.822.420,00	3.286.000,00	85.536.420,00	88.822.420,00	639.834.717,45
2.3.2.01.01.003	Maquinaria y Equipo	0,00	132.781.337,64	0,00	0,00	2.799.933,00	129.981.404,64	82.250.420,00	82.250.420,00	82.250.420,00	0,00	82.250.420,00	82.250.420,00	47.730.984,64
2.3.2.01.01.003.03	Maquinaria de oficina, contabilidad e informática	0,00	132.781.337,64	0,00	0,00	2.799.933,00	129.981.404,64	82.250.420,00	82.250.420,00	82.250.420,00	0,00	82.250.420,00	82.250.420,00	47.730.984,64
2.3.2.01.01.003.03.02	Maquinaria de informática y sus partes, piezas y accesorios - SGR Sin Situación de Fondos	0,00	50.530.917,64	0,00	0,00	2.799.933,00	47.730.984,64	0,00	0,00	0,00	0,00	0,00	0,00	47.730.984,64
2.3.2.01.01.003.03.01	Maquinaria de informática y sus partes, piezas y accesorios - Cuentas por Pagar - SGR Sin Situación de Fondos	0,00	82.250.420,00	0,00	0,00	0,00	82.250.420,00	82.250.420,00	82.250.420,00	82.250.420,00	0,00	82.250.420,00	82.250.420,00	0,00
2.3.2.01.01.003.06	Aparatos médicos y de precisión, relojes	0,00	252.899.036,81	0,00	0,00	0,00	252.899.036,81	0,00	0,00	0,00	0,00	0,00	0,00	252.899.036,81
2.3.2.01.01.003.06.01	Aparatos médicos y quirúrgicos y aparatos ortésicos y protésicos - Cuentas por Pagar - SGR Sin Situación de Fondos	0,00	252.899.036,81	0,00	0,00	0,00	252.899.036,81	0,00	0,00	0,00	0,00	0,00	0,00	252.899.036,81
2.3.2.01.01.004	Activos fijos no clasificados como maquinaria y equipo	0,00	338.985.630,00	0,00	0,00	0,00	338.985.630,00	0,00	0,00	0,00	0,00	0,00	0,00	338.985.630,00
2.3.2.01.01.004.01	Muebles, instrumentos musicales, artículos de deporte y antigüedades	0,00	338.985.630,00	0,00	0,00	0,00	338.985.630,00	0,00	0,00	0,00	0,00	0,00	0,00	338.985.630,00
2.3.2.01.01.004.01.01	Muebles	0,00	338.985.630,00	0,00	0,00	0,00	338.985.630,00	0,00	0,00	0,00	0,00	0,00	0,00	338.985.630,00
2.3.2.01.01.004.01.01.04	Otros muebles N.C.P. - Cuentas por pagar - SGR	0,00	338.985.630,00	0,00	0,00	0,00	338.985.630,00	0,00	0,00	0,00	0,00	0,00	0,00	338.985.630,00
2.3.2.02	Adquisición de servicios	0,00	10.563.133,00	0,00	2.799.933,00	0,00	13.363.066,00	13.144.000,00	13.144.000,00	6.572.000,00	3.286.000,00	3.286.000,00	6.572.000,00	219.066,00
2.3.2.02.02	Servicios prestados a las empresas y servicios de producción - SGR Sin Situación de Fondos	0,00	7.058.067,00	0,00	2.799.933,00	0,00	9.858.000,00	9.858.000,00	9.858.000,00	3.286.000,00	0,00	3.286.000,00	3.286.000,00	0,00
2.3.2.02.02.008	Servicios prestados a las empresas y servicios de producción - Cuentas por pagar - SGR Sin Situación de Fondos	0,00	3.505.066,00	0,00	0,00	0,00	3.505.066,00	3.286.000,00	3.286.000,00	3.286.000,00	3.286.000,00	0,00	3.286.000,00	219.066,00
<b>TOTAL</b>		<b>0,00</b>	<b>735.229.137,45</b>	<b>0,00</b>	<b>2.799.933,00</b>	<b>2.799.933,00</b>	<b>735.229.137,45</b>	<b>95.394.420,00</b>	<b>95.394.420,00</b>	<b>88.822.420,00</b>	<b>3.286.000,00</b>	<b>85.536.420,00</b>	<b>88.822.420,00</b>	<b>639.834.717,45</b>

7. Nombre Representante Legal: MARYURY DIAZ CESPEDES  
 Identificación: 1.176.945.066  
 Cargo: Gerente

Maryury Diaz Cespedes

8. Nombre Responsable area: ERIKA PAOLA LOPEZ GUERRERO  
 Identificación: 1.122.132.285  
 Cargo: Subgerente Financiera  
 Firma: 