

HOSPITAL DEPARTAMENTAL DE VILLAVICENCIO
 INFORME DE EJECUCION PRESUPUESTAL DE INGRESOS
 MARZO DE 2023

(Miles \$)

CODIGO	RUBRO PRESUPUESTAL		REDUCCION	RECONOCIMIENTOS		RECAUDOS		TOTAL	TOTAL	SALDO POR EJECUTAR	
	RUBRO PRESUPUESTAL	INICIAL		ADICION	MESES ANTERIORES	DEL MES	MESES ANTERIORES				DEL MES
1.02.05.001.09.02.01	1.02.05.001.09.02.01	Ingresos	0,00	195.761.713.292,74	22.338.282.444,00	0,00	218.099.995.736,74	152.370.013.773,34	50.830.984.868,05	108.168.662.564,22	109.831.333.172,52
1.02.05.001.09.02.01	1.02.05.001.09.02.01	Disponibilidad Inicial	0,00	35.000.000.000,00	18.100.822.444,00	0,00	53.100.822.444,00	53.100.822.444,00	53.100.822.444,00	53.100.822.444,00	0,00
1.02.05.001.09.02.01	1.02.05.001.09.02.01	Caja	0,00	0,00	4.418.800,00	0,00	4.418.800,00	4.418.800,00	4.418.800,00	4.418.800,00	0,00
1.02.05.001.09.02.01	1.02.05.001.09.02.01	Bancos	0,00	35.000.000.000,00	18.096.403.644,00	0,00	53.096.403.644,00	53.096.403.644,00	53.096.403.644,00	53.096.403.644,00	0,00
1.02.05.001.09.02.01	1.02.05.001.09.02.01	Ingresos Corrientes	0,00	160.761.713.292,74	4.237.460.000,00	0,00	164.999.173.292,74	99.269.191.329,34	37.980.082.424,05	55.067.840.120,22	109.831.333.172,52
1.02.05.001.09.02.01	1.02.05.001.09.02.01	Ingresos no tributarios	0,00	160.761.713.292,74	0,00	0,00	160.761.713.292,74	95.031.731.329,34	33.742.622.424,05	50.830.380.120,22	109.831.333.172,52
1.02.05.001.09.02.01	1.02.05.001.09.02.01	Venta de bienes y servicios	0,00	160.761.713.292,74	0,00	0,00	160.761.713.292,74	95.031.731.329,34	33.742.622.424,05	50.830.380.120,22	109.831.333.172,52
1.02.05.001.09.02.02	1.02.05.001.09.02.02	Ventas de establecimientos de mercado	0,00	160.761.713.292,74	0,00	0,00	160.761.713.292,74	95.031.731.329,34	33.742.622.424,05	50.830.380.120,22	109.831.333.172,52
1.02.05.001.09.02.02	1.02.05.001.09.02.02	Servicios para la comunidad, sociales y personales	0,00	160.761.713.292,74	0,00	0,00	160.761.713.292,74	95.031.731.329,34	33.742.622.424,05	50.830.380.120,22	109.831.333.172,52
1.02.05.001.09.02.02	1.02.05.001.09.02.02	Servicios de salud	0,00	160.761.713.292,74	0,00	0,00	160.761.713.292,74	95.031.731.329,34	33.742.622.424,05	50.830.380.120,22	109.831.333.172,52
1.02.05.001.09.02.02	1.02.05.001.09.02.02	Régimen Subsidiado	0,00	91.875.466.245,93	0,00	0,00	91.875.466.245,93	66.222.686.338,00	23.992.397.108,11	36.238.818.906,41	55.636.647.339,52
1.02.05.001.09.02.02	1.02.05.001.09.02.02	No Capitado	0,00	58.574.691.961,55	0,00	0,00	58.574.691.961,55	42.575.747.003,35	5.267.924.894,08	12.591.879.571,76	45.982.812.389,79
1.02.05.001.09.02.02	1.02.05.001.09.02.02	Régimen Contributivo	0,00	33.300.774.284,38	0,00	0,00	33.300.774.284,38	23.646.939.334,65	18.724.472.214,03	23.646.939.334,65	9.653.834.948,73
1.02.05.001.09.02.02	1.02.05.001.09.02.02	No Capitado	0,00	45.224.338.847,33	0,00	0,00	45.224.338.847,33	15.935.067.449,59	5.598.541.803,82	8.465.774.659,11	36.758.564.188,22
1.02.05.001.09.02.02	1.02.05.001.09.02.02	Régimen Contributivo - Cuenta por Cobrar	0,00	33.371.520.881,70	0,00	0,00	33.371.520.881,70	10.873.657.797,94	1.854.263.857,00	3.354.365.007,07	30.017.155.874,63
1.02.05.001.09.02.02	1.02.05.001.09.02.02	Eventos Catastróficos y Accidentes de Tránsito	0,00	11.852.817.965,63	0,00	0,00	11.852.817.965,63	5.111.409.652,04	3.744.277.946,82	5.111.409.652,04	6.741.408.513,59
1.02.05.001.09.02.04	1.02.05.001.09.02.04	Eventos Catastróficos y Accidentes de Tránsito	0,00	1.163.761.243,98	0,00	0,00	1.163.761.243,98	328.110.265,00	19.967.776,00	27.345.572,00	1.136.415.671,98
1.02.05.001.09.02.04	1.02.05.001.09.02.04	Eventos Catastróficos y Accidentes de Tránsito - Cuentas por Cobrar	0,00	599.341.340,85	0,00	0,00	599.341.340,85	300.764.693,00	0,00	0,00	599.341.340,85
1.02.05.001.09.02.04	1.02.05.001.09.02.04	Eventos Catastróficos y Accidentes de Tránsito - Cuentas por Cobrar	0,00	564.419.903,13	0,00	0,00	564.419.903,13	27.345.572,00	19.967.776,00	27.345.572,00	537.074.331,13
1.02.05.001.09.02.05	1.02.05.001.09.02.05	Seguro Obligatorio de Accidentes de Tránsito	0,00	3.316.959.401,73	0,00	0,00	3.316.959.401,73	1.479.795.495,00	608.186.393,38	881.002.155,38	2.435.957.246,35
1.02.05.001.09.02.05	1.02.05.001.09.02.05	Seguro Obligatorio de Accidentes de Tránsito - Cuentas por Cobrar	0,00	1.623.699.692,35	0,00	0,00	1.623.699.692,35	957.821.091,00	148.637.131,38	359.027.751,38	1.264.671.940,97
1.02.05.001.09.02.05	1.02.05.001.09.02.05	Seguro Obligatorio de Accidentes de Tránsito - Cuentas por Cobrar	0,00	1.693.259.709,38	0,00	0,00	1.693.259.709,38	521.974.404,00	459.549.262,00	521.974.404,00	1.171.285.305,36
1.02.05.001.09.02.06	1.02.05.001.09.02.06	Administradoras de Riesgos Laborales	0,00	576.260.487,60	0,00	0,00	576.260.487,60	242.594.273,00	122.626.250,00	159.544.127,00	416.716.360,60
1.02.05.001.09.02.06	1.02.05.001.09.02.06	Administradoras de Riesgos Laborales - Cuentas por Cobrar	0,00	11.840.584,47	0,00	0,00	11.840.584,47	195.438.637,00	75.918.083,00	112.388.491,00	-100.547.906,53
1.02.05.001.09.02.06	1.02.05.001.09.02.06	Administradoras de Riesgos Laborales - Cuentas por Cobrar	0,00	564.419.903,13	0,00	0,00	564.419.903,13	47.155.636,00	46.708.167,00	47.155.636,00	517.264.267,13
1.02.05.001.09.02.07	1.02.05.001.09.02.07	Fuerzas Militares	0,00	1.088.310.323,35	0,00	0,00	1.088.310.323,35	560.754.866,50	0,00	27.717.608,00	1.060.692.716,35
1.02.05.001.09.02.07	1.02.05.001.09.02.07	Fuerzas Militares - Cuentas por Cobrar	0,00	523.890.420,22	0,00	0,00	523.890.420,22	185.826.767,50	0,00	0,00	523.890.420,22
1.02.05.001.09.02.07	1.02.05.001.09.02.07	Fuerzas Militares - Cuentas por Cobrar	0,00	564.419.903,13	0,00	0,00	564.419.903,13	27.717.608,00	0,00	27.717.608,00	536.702.295,13
1.02.05.001.09.02.08	1.02.05.001.09.02.08	Policia Nacional	0,00	8.457.710.381,65	0,00	0,00	8.457.710.381,65	3.936.064.098,00	1.004.476.470,00	1.766.818.982,00	6.690.891.399,65
1.02.05.001.09.02.08	1.02.05.001.09.02.08	Policia Nacional - Cuentas por Cobrar	0,00	5.071.190.962,90	0,00	0,00	5.071.190.962,90	2.881.389.689,50	0,00	712.144.758,00	4.359.046.204,90
1.02.05.001.09.02.08	1.02.05.001.09.02.08	Policia Nacional - Cuentas por Cobrar	0,00	3.386.519.418,75	0,00	0,00	3.386.519.418,75	1.004.674.224,00	1.004.476.470,00	1.054.674.224,00	2.331.845.194,75
1.02.05.001.09.02.09	1.02.05.001.09.02.09	IPS Privadas	0,00	119.825.241,01	0,00	0,00	119.825.241,01	40.922.496,86	27.281.664,86	40.922.496,86	41.561.907,01
1.02.05.001.09.02.09	1.02.05.001.09.02.09	IPS Privadas - Cuentas por Cobrar	0,00	119.825.241,01	0,00	0,00	119.825.241,01	40.922.496,86	27.281.664,86	40.922.496,86	41.561.907,01
1.02.05.001.09.02.09	1.02.05.001.09.02.09	IPS Privadas - Cuentas por Cobrar	0,00	0,00	0,00	0,00	0,00	19.539.316,00	19.539.316,00	73.118.326,00	114.680.233,01
1.02.05.001.09.02.10	1.02.05.001.09.02.10	IPS Publicas	0,00	0,00	0,00	0,00	0,00	40.922.496,86	27.281.664,86	40.922.496,86	-40.922.496,86
1.02.05.001.09.02.10	1.02.05.001.09.02.10	IPS Publicas - Cuentas por Cobrar	0,00	0,00	0,00	0,00	0,00	40.922.496,86	27.281.664,86	40.922.496,86	-40.922.496,86
1.02.05.001.09.02.11	1.02.05.001.09.02.11	Poblacion Especial	0,00	0,00	0,00	0,00	0,00	0,00	0,00	0,00	0,00
1.02.05.001.09.02.12	1.02.05.001.09.02.12	Poblacion Extranjera	0,00	0,00	0,00	0,00	0,00	272.331.200,00	15.037.100,00	22.568.250,00	106.607.183,62
1.02.05.001.09.02.13	1.02.05.001.09.02.13	Particulares	0,00	129.195.433,62	0,00	0,00	129.195.433,62	0,00	0,00	0,00	0,00
1.02.05.001.09.02.14	1.02.05.001.09.02.14	Plan Complementario	0,00	0,00	0,00	0,00	0,00	0,00	0,00	0,00	0,00
1.02.05.001.09.02.15	1.02.05.001.09.02.15	Atencion a la poblacion pobre no afiliada al regimen subsidiado	0,00	3.414.085.607,91	0,00	0,00	3.414.085.607,91	2.773.236.216,00	1.264.058.901,00	1.273.901.285,00	2.140.184.322,91
1.02.05.001.09.02.15	1.02.05.001.09.02.15	Atencion a la poblacion pobre no afiliada al regimen subsidiado	0,00	2.849.665.704,78	0,00	0,00	2.849.665.704,78	2.049.686.042,00	550.349.111,00	550.349.111,00	2.299.316.593,78
1.02.05.001.09.02.15	1.02.05.001.09.02.15	Atencion a la poblacion pobre no afiliada al regimen subsidiado - Cuentas por Cobrar	0,00	564.419.903,13	0,00	0,00	564.419.903,13	723.552.174,00	713.709.790,00	723.552.174,00	-159.132.270,87
1.02.05.001.09.02.16	1.02.05.001.09.02.16	Fondo Nacional de la Salud de las Personas Privadas de la Libertad	0,00	1.618.697.726,12	0,00	0,00	1.618.697.726,12	1.032.382.540,00	247.737.508,00	650.300.731,00	968.396.995,12
1.02.05.001.09.02.16	1.02.05.001.09.02.16	Fondo Nacional de la Salud de las Personas Privadas de la Libertad	0,00	1.618.697.726,12	0,00	0,00	1.618.697.726,12	394.493.173,00	8.126.644,00	12.411.364,00	1.606.286.362,12

CODIGO	RUBRO PRESUPUESTAL				REDUCCION	PRESUPUESTO DEFINITIVO	RECONOCIMIENTOS				RECAUDOS			SALDO POR EJECUTAR
	RUBRO PRESUPUESTAL	INICIAL	ADICION	REDUCCION			MESES ANTERIORES	DEL MES	TOTAL	MESES ANTERIORES	DEL MES	TOTAL	MESES ANTERIORES	
1.1.02.05.001.09.02.16.02	Fondo Nacional de la Salud de las Personas Privadas de la Libertad - Cuentas por Cobrar	0,00	0,00	0,00	0,00	0,00	239.610.664,00	398.278.703,00	637.889.367,00	239.610.664,00	398.278.703,00	637.889.367,00	637.889.367,00	-637.889.367,00
1.1.02.05.001.09.02.17	Medicina Prepagada	615.080.886,40	0,00	0,00	0,00	615.080.886,40	431.687.148,00	234.844.073,00	666.531.221,00	231.283.319,00	61.869.443,00	293.152.762,00	321.928.124,40	321.928.124,40
1.1.02.05.001.09.02.17.01	Medicina Prepagada	615.080.886,40	0,00	0,00	0,00	615.080.886,40	200.403.829,00	173.213.730,00	373.617.559,00	239.100,00	239.100,00	239.100,00	614.841.786,40	614.841.786,40
1.1.02.05.001.09.02.17.02	Medicina Prepagada - Cuentas por Cobrar	0,00	0,00	0,00	0,00	0,00	231.283.319,00	61.630.343,00	292.913.662,00	231.283.319,00	61.630.343,00	292.913.662,00	-292.913.662,00	-292.913.662,00
1.1.02.05.001.09.02.18	Otras ventas de servicios de salud	2.380.712.824,56	0,00	0,00	0,00	2.380.712.824,56	254.370.836,00	398.552.838,00	652.923.674,00	339.486.962,88	184.906.996,58	524.393.959,46	1.856.318.865,10	1.856.318.865,10
1.1.02.05.001.09.02.18.01	Otras ventas de servicios de salud	1.816.292.921,43	0,00	0,00	0,00	1.816.292.921,43	179.409.350,00	358.709.717,00	538.119.067,00	254.525.476,88	145.063.875,58	409.589.352,46	1.406.703.568,97	1.406.703.568,97
1.1.02.05.001.09.02.18.02	Otras ventas de servicios de salud - Cuentas por Cobrar	564.419.903,13	0,00	0,00	0,00	564.419.903,13	74.961.486,00	39.843.121,00	114.804.607,00	74.961.486,00	39.843.121,00	114.804.607,00	449.615.296,13	449.615.296,13
1.1.02.05.002	Ventas incidentales de establecimientos no de mercado	781.308.641,55	0,00	0,00	0,00	781.308.641,55	246.856.843,00	132.978.449,00	379.835.292,00	246.856.843,00	132.978.449,00	379.835.292,00	401.473.349,55	401.473.349,55
1.1.02.05.002.08	Servicios prestados a las empresas y servicios de producción	0,00	0,00	0,00	0,00	0,00	0,00	0,00	0,00	0,00	0,00	0,00	0,00	0,00
1.1.02.05.002.09	Servicios para la comunidad, sociales y personales	781.308.641,55	0,00	0,00	0,00	781.308.641,55	246.856.843,00	132.978.449,00	379.835.292,00	246.856.843,00	132.978.449,00	379.835.292,00	401.473.349,55	401.473.349,55
1.1.02.06	Transferencias corrientes	0,00	4.237.460.000,00	0,00	0,00	4.237.460.000,00	4.237.460.000,00	0,00	4.237.460.000,00	4.237.460.000,00	0,00	4.237.460.000,00	0,00	0,00
1.1.02.06.006	Transferencias de otras entidades del gobierno general	0,00	4.237.460.000,00	0,00	0,00	4.237.460.000,00	4.237.460.000,00	0,00	4.237.460.000,00	4.237.460.000,00	0,00	4.237.460.000,00	0,00	0,00
1.1.02.06.006.01	Aportes Nación	0,00	4.237.460.000,00	0,00	0,00	4.237.460.000,00	4.237.460.000,00	0,00	4.237.460.000,00	4.237.460.000,00	0,00	4.237.460.000,00	0,00	0,00
1.1.02.06.007	Subvenciones	0,00	0,00	0,00	0,00	0,00	0,00	0,00	0,00	0,00	0,00	0,00	0,00	0,00
1.1.02.06.007.02	Empresas públicas no financieras	0,00	0,00	0,00	0,00	0,00	0,00	0,00	0,00	0,00	0,00	0,00	0,00	0,00
1.1.02.06.007.02.08	Transferencias para Empresas Sociales del Estado	0,00	0,00	0,00	0,00	0,00	0,00	0,00	0,00	0,00	0,00	0,00	0,00	0,00
1.2.05	Rendimientos financieros	0,00	0,00	0,00	0,00	0,00	0,00	0,00	0,00	0,00	0,00	0,00	0,00	0,00
1.2.05.02	Depósitos	0,00	0,00	0,00	0,00	0,00	0,00	0,00	0,00	0,00	0,00	0,00	0,00	0,00
TOTAL		195.761.713.292,74	22.338.282.444,00	0,00	218.099.995.736,74	120.561.130.210,45	31.808.883.562,89	152.370.013.773,34	91.080.304.868,05	17.087.757.696,17	108.168.662.564,22	109.931.333.172,52	109.931.333.172,52	109.931.333.172,52

8. Nombre Responsable area: ERIKA PAOLA LOPEZ GUERRERO

Identificación: 1.122.132.285

Cargo: Subgerente Financiera

Firma: 

7. Nombre Representante Legal: MARYURY DIAZ CESPEDES

Identificación: 1.116.545.066


Cargo: Gerente


Firma: 

HOSPITAL DEPARTAMENTAL DE VILLAVICENCIO
 INFORME DE EJECUCION PRESUPUESTAL DE INGRESOS SPGR
 MARZO DE 2023

(Miles S)

CODIGO	RUBRO PRESUPUESTAL				REDUCCION	PRESUPUESTO DEFINITIVO	RECONOCIMIENTOS			RECAUDOS DEL MES			SALDO POR EJECUTAR
	RUBRO PRESUPUESTAL	INICIAL	ADICION				MESES ANTERIORES	DEL MES	TOTAL	MESES ANTERIORES	DEL MES	TOTAL	
1	Ingresos	0,00	735.229.137,45	0,00	735.229.137,45	88.822.420,00	595.170.666,81	683.993.086,81	88.822.420,00	595.170.666,81	683.993.086,81	51.236.050,64	
1.2	RECURSOS DE CAPITAL	0,00	735.229.137,45	0,00	735.229.137,45	88.822.420,00	595.170.666,81	683.993.086,81	88.822.420,00	595.170.666,81	683.993.086,81	51.236.050,64	
1.2.08	Transferencias de Capital	0,00	735.229.137,45	0,00	735.229.137,45	88.822.420,00	595.170.666,81	683.993.086,81	88.822.420,00	595.170.666,81	683.993.086,81	51.236.050,64	
1.2.08.06	De Otras Entidades del Gobierno General	0,00	735.229.137,45	0,00	735.229.137,45	88.822.420,00	595.170.666,81	683.993.086,81	88.822.420,00	595.170.666,81	683.993.086,81	51.236.050,64	
1.2.08.06.02	Condicional a la adquisicion de un activo - SGR Sin Situacion de Fondos	0,00	735.229.137,45	0,00	735.229.137,45	88.822.420,00	595.170.666,81	683.993.086,81	88.822.420,00	595.170.666,81	683.993.086,81	51.236.050,64	
	TOTAL	0,00	735.229.137,45	0,00	735.229.137,45	88.822.420,00	595.170.666,81	683.993.086,81	88.822.420,00	595.170.666,81	683.993.086,81	51.236.050,64	

7. Nombre Representante Legal: **MARYURY DIAZ CESPEDES**
 Identificacion: 1.116.545.066
 Cargo: Gerente *Maryury Diaz Céspedes*
 Firma: 


8. Nombre Responsable area: **ERIKA PAOLA LOPEZ GUERRERO**
 Identificacion: 1.122.132.285
 Cargo: Subgerente Financiera
 Firma: 

HOSPITAL DEPARTAMENTAL DE VILLAVICENCIO
 INFORME DE EJECUCION PRESUPUESTAL DE GASTOS
 MARZO DE 2023

CODIGO	RUBRO PRESUPUESTAL	APROPRIACION INICIAL	ADICION	REDUCCION	CREDITOS	CONTRA CREDITOS	PRESUPUESTO DEFINITIVO	VALOR CDP EXPEDIDOS	COMPROMISOS	OBLIGACIONES	PAGOS DEL MES		SALDO POR COMPROMETER
											SALDO ANTERIOR	TOTALES	
2.3.2.01.01.003.07.01	Vehiculos automotores, remolques y semirremolques; y sus partes, piezas y accesorios - Apoyo a programas de desarrollo de la salud Ley 100 de 1993	0,00	230.000.000,00	0,00	0,00	0,00	230.000.000,00	0,00	0,00	0,00	0,00	0,00	230.000.000,00
2.4	Gastos de operación comercial	128.402.003.379,45	10.450.822.444,00	0,00	0,00	138.852.825.823,45	105.988.440.292,00	88.134.430.720,65	23.224.815.482,23	10.471.692.938,50	7.129.851.533,73	17.601.544.472,23	50.718.395.102,80
2.4.5	Gastos de comercialización y producción	128.402.003.379,45	10.450.822.444,00	0,00	0,00	138.852.825.823,45	105.988.440.292,00	88.134.430.720,65	23.224.815.482,23	10.471.692.938,50	7.129.851.533,73	17.601.544.472,23	50.718.395.102,80
2.4.5.01	Materiales y suministros	65.463.933.226,80	7.450.822.444,00	0,00	0,00	72.914.755.670,80	58.090.688.262,00	42.754.399.198,13	7.466.665.065,71	4.107.144.559,50	1.225.277.465,21	5.332.422.014,71	30.160.356.472,67
2.4.5.01.02	Productos alimenticios, bebidas y tabaco; textiles, prendas de vestir y productos de cuero	4.591.914.513,60	0,00	0,00	0,00	4.591.914.513,60	4.225.068.485,00	1.339.258.357,00	263.227.463,00	0,00	263.227.463,00	263.227.463,00	3.253.656.156,60
2.4.5.01.03	Otros bienes transportables (excepto productos metálicos, maquinaria y equipo)	53.372.018.713,20	0,00	0,00	0,00	53.372.018.713,20	45.865.078.309,00	34.168.808.667,00	1.810.946.287,20	71.658.000,00	342.374.064,20	414.032.064,20	19.183.210.046,20
2.4.5.01.03.01	Otros bienes transportables (excepto productos metálicos, maquinaria y equipo) - Cuentas por Pagar	7.500.000.000,00	7.450.822.444,00	0,00	0,00	14.950.822.444,00	8.000.543.468,00	7.227.332.174,13	5.392.491.315,51	4.035.486.559,50	619.875.928,01	4.655.162.487,51	7.723.490.269,87
2.4.5.02	Adquisición de servicios	62.938.070.152,65	3.000.000.000,00	0,00	0,00	65.938.070.152,65	47.897.752.030,00	45.380.031.522,52	15.758.150.416,52	6.364.548.379,00	5.904.574.076,52	12.269.122.467,52	20.558.038.630,13
2.4.5.02.09	Servicios para la comunidad, sociales y personales	62.938.070.152,65	0,00	0,00	0,00	62.938.070.152,65	44.897.752.030,00	43.937.186.062,00	14.315.304.956,00	5.208.864.300,00	5.686.272.047,00	10.895.136.347,00	19.000.884.090,65
2.4.5.02.09.01	Servicios para la comunidad, sociales y personales - Cuentas por Pagar	0,00	3.000.000.000,00	0,00	0,00	3.000.000.000,00	3.000.000.000,00	1.442.845.460,52	1.442.845.460,52	1.155.684.079,00	218.302.031,52	1.373.986.110,52	1.557.154.539,48
	TOTAL	195.761.713.292,74	22.338.282.444,00	0,00	158.642.375,60	158.642.375,60	218.099.995.736,74	146.768.166.301,54	122.352.269.961,82	35.557.958.538,45	11.542.700.542,39	29.324.484.994,73	95.747.735.774,92

7. Nombre Representante Legal: **MARYURY DIAZ CESPEDES**
 Identificación: 1.116.545.066
 Cargo: Gerente

Maryury Diaz Cespedes

8. Nombre Responsable area: **ERIKA PAOLA LOPEZ GUERRERO**
 Identificación: 1.122.132.265
 Cargo: Subgerente Financiera
 Firma: 

HOSPITAL DEPARTAMENTAL DE VILLAVICENCIO
 INFORME DE EJECUCION PRESUPUESTAL DE GASTOS SGR
 MARZO DE 2023

CODIGO	RUBRO PRESUPUESTAL	APROPIACION INICIAL	ADICION	REDUCCION	CREDITOS	CONTRA CREDITOS	PRESUPUESTO DEFINITIVO	VALOR GDP EXPEDIDOS	COMPROMISOS	OBLIGACIONES	SALDO ANTERIOR	PAGOS DEL MES		SALDO POR COMPROMETER
												TOTALES	SALDO POR COMPROMETER	
2	Gastos	0,00	735.229.137,45	0,00	2.799.933,00	2.799.933,00	735.229.137,45	687.279.086,81	687.279.086,81	683.993.086,81	88.822.420,00	595.170.666,81	683.993.086,81	47.950.050,64
2.3	GASTOS DE INVERSION	0,00	735.229.137,45	0,00	2.799.933,00	2.799.933,00	735.229.137,45	687.279.086,81	687.279.086,81	683.993.086,81	88.822.420,00	595.170.666,81	683.993.086,81	47.950.050,64
2.3.2	Adquisición de Bienes y Servicios	0,00	735.229.137,45	0,00	2.799.933,00	2.799.933,00	735.229.137,45	687.279.086,81	687.279.086,81	683.993.086,81	88.822.420,00	595.170.666,81	683.993.086,81	47.950.050,64
2.3.2.01	Adquisición de Activos no Financieros	0,00	735.229.137,45	0,00	2.799.933,00	2.799.933,00	735.229.137,45	687.279.086,81	687.279.086,81	683.993.086,81	88.822.420,00	595.170.666,81	683.993.086,81	47.950.050,64
2.3.2.01.01	Activos Fijos	0,00	735.229.137,45	0,00	2.799.933,00	2.799.933,00	735.229.137,45	687.279.086,81	687.279.086,81	683.993.086,81	88.822.420,00	595.170.666,81	683.993.086,81	47.950.050,64
2.3.2.01.01.003	Maquinaria y Equipo	0,00	132.781.337,64	0,00	2.799.933,00	2.799.933,00	129.981.404,64	82.250.420,00	82.250.420,00	82.250.420,00	82.250.420,00	0,00	82.250.420,00	47.730.984,64
2.3.2.01.01.003.03	Maquinaria de oficina	0,00	132.781.337,64	0,00	2.799.933,00	2.799.933,00	129.981.404,64	82.250.420,00	82.250.420,00	82.250.420,00	82.250.420,00	0,00	82.250.420,00	47.730.984,64
2.3.2.01.01.003.03.01	contabilidad e informática	0,00	132.781.337,64	0,00	2.799.933,00	2.799.933,00	129.981.404,64	82.250.420,00	82.250.420,00	82.250.420,00	82.250.420,00	0,00	82.250.420,00	47.730.984,64
2.3.2.01.01.003.03.02	Maquinaria de informática y sus partes, piezas y accesorios - SGR Sin Situación de Fondos	0,00	50.530.917,64	0,00	2.799.933,00	2.799.933,00	47.730.984,64	0,00	0,00	0,00	0,00	0,00	0,00	47.730.984,64
2.3.2.01.01.003.03.01	Maquinaria de informática y sus partes, piezas y accesorios - Cuentas por Pagar - SGR Sin Situación de Fondos	0,00	82.250.420,00	0,00	0,00	0,00	82.250.420,00	82.250.420,00	82.250.420,00	82.250.420,00	82.250.420,00	0,00	82.250.420,00	0,00
2.3.2.01.01.003.03.01	Situación de Fondos	0,00	82.250.420,00	0,00	0,00	0,00	82.250.420,00	82.250.420,00	82.250.420,00	82.250.420,00	82.250.420,00	0,00	82.250.420,00	0,00
2.3.2.01.01.003.06	Instrumentos ópticos y de precisión, relojes	0,00	252.899.036,81	0,00	0,00	0,00	252.899.036,81	252.899.036,81	252.899.036,81	252.899.036,81	0,00	252.899.036,81	252.899.036,81	0,00
2.3.2.01.01.003.06.01	Aparatos médicos y quirúrgicos y aparatos ortésicos y protésicos - Cuentas por Pagar - SGR Sin Situación de Fondos	0,00	252.899.036,81	0,00	0,00	0,00	252.899.036,81	252.899.036,81	252.899.036,81	252.899.036,81	0,00	252.899.036,81	252.899.036,81	0,00
2.3.2.01.01.004	Activos fijos no clasificados como maquinaria y equipo	0,00	338.985.630,00	0,00	0,00	0,00	338.985.630,00	338.985.630,00	338.985.630,00	338.985.630,00	0,00	338.985.630,00	338.985.630,00	0,00
2.3.2.01.01.004.01	Muebles, instrumentos musicales, artículos de deporte y antigüedades	0,00	338.985.630,00	0,00	0,00	0,00	338.985.630,00	338.985.630,00	338.985.630,00	338.985.630,00	0,00	338.985.630,00	338.985.630,00	0,00
2.3.2.01.01.004.01.01	Muebles	0,00	338.985.630,00	0,00	0,00	0,00	338.985.630,00	338.985.630,00	338.985.630,00	338.985.630,00	0,00	338.985.630,00	338.985.630,00	0,00
2.3.2.01.01.004.01.01.04	Otros muebles N.C.P. - Cuentas por pagar - SGR	0,00	338.985.630,00	0,00	0,00	0,00	338.985.630,00	338.985.630,00	338.985.630,00	338.985.630,00	0,00	338.985.630,00	338.985.630,00	0,00
2.3.2.02	Adquisición de servicios	0,00	10.563.133,00	0,00	2.799.933,00	2.799.933,00	13.363.066,00	13.144.000,00	13.144.000,00	9.858.000,00	6.572.000,00	3.286.000,00	9.858.000,00	219.066,00
2.3.2.02.02.008	Servicios prestados a las empresas y servicios de producción - SGR Sin Situación de Fondos	0,00	7.058.067,00	0,00	2.799.933,00	2.799.933,00	9.858.000,00	9.858.000,00	9.858.000,00	6.572.000,00	3.286.000,00	3.286.000,00	6.572.000,00	0,00
2.3.2.02.02.008.01	Servicios prestados a las empresas y servicios de producción - Cuentas por pagar - SGR Sin Situación de Fondos	0,00	3.505.066,00	0,00	0,00	0,00	3.505.066,00	3.286.000,00	3.286.000,00	3.286.000,00	3.286.000,00	0,00	3.286.000,00	219.066,00
	TOTAL	0,00	735.229.137,45	0,00	2.799.933,00	2.799.933,00	735.229.137,45	687.279.086,81	687.279.086,81	683.993.086,81	88.822.420,00	595.170.666,81	683.993.086,81	47.950.050,64

7. Nombre Representante Legal: MARYURY DIAZ CESPEDES
 Identificación: 1.116.545.086

Cargo: Gerente *Maryury Diaz Céspedes*

8. Nombre Responsable area: ERIKA PAOLA LOPEZ GUERRERO
 Identificación: 1.122.132.295

Cargo: Subgerente Financiera
 Firma: *Erika Paola Lopez Guerrero*