





**EMPRESA SOCIAL DEL ESTADO  
HOSPITAL DEPARTAMENTAL DE VILLAVICENCIO  
NIT: 892.000.501-5  
ESTADO DE RESULTADOS INTEGRAL  
MARZO 31 DE 2024 - MARZO 31 DE 2023**

Cifras en pesos

CODIGO	CUENTAS	NOTA	MARZO 2024	MARZO 2023	A VERTICAL 2024	A. VERTIVAL 2023
	<b>INGRESOS OPERACIONALES</b>		<b>93.053.436.455</b>	<b>\$ 63.654.802.267</b>		
43	<b>Venta de Servicios</b>	<b>(14)</b>	<b>93.053.436.455</b>	<b>63.654.802.267</b>	<b>100%</b>	<b>100%</b>
4312	Servicios de Salud		93.084.699.161	62.357.867.648	100%	98%
4395	Devoluciones rebajas y Dctos en vta de Servicios		(31.262.706)	(26.388.674)	0,0%	0,0%
4430	Subvenciones		0	1.323.323.293	0,0%	2,1%
63	<b>Costo de Venta de Servicios</b>	<b>(15)</b>	<b>40.174.145.833</b>	<b>32.369.862.333</b>	<b>43%</b>	<b>51%</b>
6310	Servicios de Salud		40.174.145.833	32.369.862.333	43%	51%
	<b>UTILIDAD BRUTA</b>		<b>52.879.290.622</b>	<b>31.284.939.933</b>	<b>57%</b>	<b>49%</b>
	<b>GASTOS OPERACIONALES</b>		<b>7.304.027.719</b>	<b>\$ 5.488.630.797</b>	<b>8%</b>	<b>9%</b>
51	<b>De administración y operación</b>	<b>(16)</b>	<b>7.304.027.719</b>	<b>5.488.630.797</b>	<b>8%</b>	<b>9%</b>
5101	Sueldos y Salarios		960.026.962	961.588.381	1,0%	1,5%
5102	Contribuciones Imputadas		2.883.319	1.985.694	0,0%	0,0%
5103	Contribuciones Efectivas		321.771.081	260.587.298	0,3%	0,4%
5104	Aportes sobre la nomina		56.077.300	48.946.138	0,1%	0,1%
5107	Prestaciones sociales		334.829.667	285.455.844	0,4%	0,4%
5108	Gastos de personal diversos		25.012.880	1.907.608.130	0,0%	3,0%
5111	Generales		5.225.383.510	1.746.795.492	5,6%	2,7%
5120	Impuestos, contribuciones y tasas		378.043.000	275.663.819	0,4%	0,4%
	<b>RESULTADO OPERACIONAL</b>		<b>45.575.262.903</b>	<b>25.796.309.137</b>	<b>49%</b>	<b>41%</b>
	<b>INGRESOS NO OPERACIONALES</b>		<b>33.491.021.442</b>	<b>\$ 34.150.220.645</b>	<b>36%</b>	<b>54%</b>
48	<b>Otros ingresos</b>	<b>(17)</b>	<b>33.491.021.442</b>	<b>\$ 34.150.220.645</b>	<b>36%</b>	<b>54%</b>
4802	Financieros		115.283.754	127.531.261	0,1%	0,2%
4808	Otros ingresos ordinarios		27.302.278.328	24.165.684.872	29%	38%
4810	Extraordinarios		0	0	0,0%	0,0%
4830	Reversión de las perdidas por deterioro de valor		6.073.459.359	9.857.004.512	6,5%	15%
	<b>GASTOS NO OPERACIONALES</b>	<b>(18)</b>	<b>48.022.372.476</b>	<b>\$ 47.103.381.897</b>	<b>52%</b>	<b>74%</b>
53	<b>Deterioro, depreciaciones, amortizaciones</b>		<b>46.851.766.911</b>	<b>45.564.904.844</b>	<b>50%</b>	<b>72%</b>
5347	Deterioro de cuentas por cobrar		11.552.268.750	14.814.552.629	12%	23%
5360	Depreciación propiedades planta y equipo		884.917.426	733.361.020	1,0%	1,2%
5368	Provisión Litigios y Demandas		25.232.323.698	22.888.412.926	27%	36%
5373	Provisiones diversas		9.182.257.038	7.128.578.269	10%	11%
58	<b>Otros gastos</b>	<b>(19)</b>	<b>1.170.605.565</b>	<b>\$ 1.538.477.053</b>	<b>1,3%</b>	<b>2,4%</b>
5804	Financieros		128.017	523.518	0,0%	0,0%
5810	Extra ordinarios		133.849	0	0,0%	0,0%
5815	Ajuste de ejercicios anteriores		0	0	0,0%	0,0%
5890	Otros gastos diversos		1.170.343.699	1.537.953.535	1,3%	2,4%
	<b>RESULTADO DEL EJERCICIO</b>		<b>31.043.911.869</b>	<b>12.843.147.885</b>	<b>33%</b>	<b>20%</b>

  
**LUIS ALEJANDRO MESA PACHON**  
 C.C. 19.460.972  
 GERENTE

  
**ERIKA PAOLA LÓPEZ GUERRERO**  
 C.C. 1.122.132.285  
 SUBGERENTE FINANCIERO

  
**FERNANDO CASTAÑEDA CAMACHO**  
 CONTADOR TP 11.369.7

  
**ORIANA GOMEZ ASTUDILLO**  
 REVISORA FISCAL 60883-T




**EMPRESA SOCIAL DEL ESTADO  
HOSPITAL DEPARTAMENTAL DE VILLAVICENCIO  
NIT: 892.000.501-5  
ESTADO DE RESULTADOS INTEGRAL  
MARZO 31 DE 2024 - MARZO 31 DE 2023**

Cifras en pesos

CODIGO	CUENTAS	NOTA	MARZO 2024	MARZO 2023	VARIACION ABSOLUTA	VARIACION RELATIVA
	<b>INGRESOS OPERACIONALES</b>		<b>93.053.436.455</b>	<b>\$ 63.654.802.267</b>	<b>29.398.634.188</b>	<b>46%</b>
43	<b>Venta de Servicios</b>	<b>(14)</b>	<b>93.053.436.455</b>	<b>63.654.802.267</b>	<b>29.398.634.188</b>	<b>46%</b>
4312	Servicios de Salud		93.084.699.161	62.357.867.648	30.726.831.513	49%
4395	Devoluciones rebajas y Dctos en vta de Servicios		(31.262.706)	(26.388.674)	-4.874.032	18%
4430	Subvenciones		0	1.323.323.293	-1.323.323.293	-100%
63	<b>Costo de Venta de Servicios</b>	<b>(15)</b>	<b>40.174.145.833</b>	<b>32.369.862.333</b>	<b>7.804.283.499</b>	<b>24%</b>
6310	Servicios de Salud		40.174.145.833	32.369.862.333	7.804.283.499	24%
	<b>UTILIDAD BRUTA</b>		<b>52.879.290.622</b>	<b>31.284.939.933</b>	<b>21.594.350.688</b>	<b>69%</b>
	<b>GASTOS OPERACIONALES</b>		<b>7.304.027.719</b>	<b>\$ 5.488.630.797</b>	<b>1.815.396.922</b>	<b>33%</b>
51	<b>De administración y operación</b>	<b>(16)</b>	<b>7.304.027.719</b>	<b>5.488.630.797</b>	<b>1.815.396.922</b>	<b>33%</b>
5101	Sueldos y Salarios		960.026.962	961.588.381	-1.561.419	-0,2%
5102	Contribuciones Imputadas		2.883.319	1.985.694	897.625	45%
5103	Contribuciones Efectivas		321.771.081	260.587.298	61.183.783	23%
5104	Aportes sobre la nomina		56.077.300	48.946.138	7.131.162	15%
5107	Prestaciones sociales		334.829.667	285.455.844	49.373.822	17%
5108	Gastos de personal diversos		25.012.880	1.907.608.130	-1.882.595.250	100%
5111	Generales		5.225.383.510	1.746.795.492	3.478.588.018	199%
5120	Impuestos, contribuciones y tasas		378.043.000	275.663.819	102.379.181	100%
	<b>RESULTADO OPERACIONAL</b>		<b>45.575.262.903</b>	<b>25.796.309.137</b>	<b>19.778.953.766</b>	<b>77%</b>
	<b>INGRESOS NO OPERACIONALES</b>		<b>33.491.021.442</b>	<b>\$ 34.150.220.645</b>	<b>-659.199.203</b>	<b>-1,9%</b>
48	<b>Otros ingresos</b>	<b>(17)</b>	<b>33.491.021.442</b>	<b>\$ 34.150.220.645</b>	<b>-659.199.203</b>	<b>-2%</b>
4802	Financieros		115.283.754	127.565.498	-12.281.743	-10%
4808	Otros ingresos ordinarios		27.302.278.328	24.165.650.636	3.136.627.692	13%
4810	Extraordinarios		0	0	0	0%
4830	Reversión de las pérdidas por deterioro de valor		6.073.459.359	9.857.004.512	-3.783.545.153	-38%
	<b>GASTOS NO OPERACIONALES</b>	<b>(18)</b>	<b>48.022.372.476</b>	<b>\$ 47.103.381.897</b>	<b>918.990.579</b>	<b>2,0%</b>
53	<b>Deterioro, depreciaciones, amortizaciones</b>		<b>46.851.766.911</b>	<b>45.564.904.844</b>	<b>1.286.862.067</b>	<b>2,8%</b>
5347	Deterioro de cuentas por cobrar		11.552.268.750	14.814.552.629	-3.262.283.879	-22%
5360	Depreciación propiedades planta y equipo		884.917.426	733.361.020	151.556.406	21%
5368	Provisión Litigios y Demandas		25.232.323.698	22.888.412.926	2.343.910.772	10%
5373	Provisiones diversas		9.182.257.038	7.128.578.269	2.053.678.768	29%
58	<b>Otros gastos</b>	<b>(19)</b>	<b>1.170.605.565</b>	<b>\$ 1.538.477.053</b>	<b>-367.871.488</b>	<b>-24%</b>
5804	Financieros		128.017	523.518	-395.501	-76%
5810	Extraordinarios		133.849	0	133.849	0,0%
5815	Ajuste de ejercicios anteriores		0	0	0	0,0%
5890	Otros gastos diversos		1.170.343.699	1.537.953.535	-367.609.836	-24%
	<b>RESULTADO DEL EJERCICIO</b>		<b>31.043.911.869</b>	<b>12.843.147.885</b>	<b>18.200.763.984</b>	<b>142%</b>

  
**LUIS ALEJANDRO MESA PACHON**  
 C.C. 19.460.972  
 GERENTE

  
**ERIKA PAOLA LÓPEZ GUERRERO**  
 C.C. 1.122.132.285  
 SUBGERENTE FINANCIERO

  
**FERNANDO CASTAÑERA PACHECO**  
 CONTADOR CP 117545-T

  
**ORIANA GOMEZ ASTURILLO**  
 REVISORA FISCAL 69883-T