



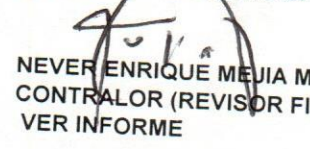
**EMPRESA SOCIAL DEL ESTADO
HOSPITAL DEPARTAMENTAL DE VILLAVICENCIO
ESTADO DE RESULTADOS
CIFRAS EN PESOS**

	SALDO A MAYO 2019	SALDO A MAYO 2018	VARIACION ABSOLUTA	VARIACION RELATIVA
INGRESOS				
VENTA DE SERVICIOS	70.959.572.802	52.397.088.802	18.562.484.000	35,43%
SERVICIOS DE SALUD	71.169.690.696	53.068.863.877	18.100.826.819	34,11%
DEVOL,REBAJAS Y DESC,EN VENTAS	-210.117.894	-671.775.075	461.657.181	-68,72%
COSTO DE VENTAS				
COSTO DE VENTA DE SERVICIOS	40.319.066.514	40.505.744.547	-186.678.033	-0,46%
SERVICIO DE SALUD	40.319.066.514	40.505.744.547	-186.678.033	-0,46%
UTILIDAD BRUTA	30.640.506.288	11.891.344.255	18.749.162.033	157,67%
GASTOS				
DE ADMINISTRACION Y OPERACIÓN	6.869.178.967	5.092.343.613	1.776.835.354	34,89%
SUELDOS Y SALARIOS	1.265.248.233	1.222.646.687	42.601.546	3,48%
CONTRIBUCIONES EFECTIVAS	377.335.600	340.085.700	37.249.900	10,95%
APORTES SOBRE LA NOMINA	69.384.000	65.944.900	3.439.100	5,22%
PRESTACIONES SOCIALES	982.423.932	522.932.214	459.491.718	100,00%
GASTOS DE PERSONAL DIVERSOS	2.477.680.901	1.806.862.823	670.818.078	37,13%
GENERALES	1.513.125.460	1.051.042.274	462.083.186	43,96%
IMPUESTOS CONTRIBUC, Y TASAS	183.980.841	82.829.015	101.151.826	100,00%
DETERIORO DEPREC AMORT PROV	14.696.114.292	9.083.586.954	-4.165.752.829	-45,86%
DETERIORO DE CXC	4.014.877.241	-	4.014.877.241	100,00%
DEPRECIACION	476.165.164	437.655.654	38.509.510	8,80%
PROV LITIGIOS Y DEMANDAS Y OTROS	426.791.720	8.645.931.300	-8.219.139.580	-95,06%
PROVISIONES DIVERSAS	9.778.280.167	0	9.778.280.167	100,00%
UTILIDAD OPERACIONAL	9.075.213.029	-2.284.586.312	21.138.079.508	-925,25%
OTROS INGRESOS	12.712.798.005	10.096.189.523	2.616.608.482	25,92%
FINANCIEROS	19.426.776	16.687.300	2.739.476	16,42%
INGRESOS DIVERSOS	1.963.899.670	4.061.147.223	-2.097.247.553	-51,64%
TRANSFERENCIAS Y SUBVENCIONES	10.729.471.559	6.018.355.000	0	100,00%
OTROS GASTOS	3.268.842.049	7.483.500.121	-4.214.658.072	-56,32%
FINANCIEROS	31.684.645	72.894.623	-41.209.978	-56,53%
GASTOS DIVERSOS	3.237.157.404	7.410.605.498	-4.173.448.094	-56,32%
RESULTADO DEL EJERCICIO	18.519.168.985	328.103.090	18.191.065.895	5544,31%


LUIS OSCAR GALVES MATEUS
 AGENTE ESPECIAL INTERVENTOR


SANDRA PATRICIA PERDOMO SALAS
 CONTADOR TP 79892-T


DUVER DICSON VARGAS ROJAS
 SUBGERENTE FINANCIERO


NEVER ENRIQUE MEJIA MATUTE
 CONTRALOR (REVISOR FISCAL) 38445-T
 VER INFORME